Dispositivos de visualización estadística

8 formas de hacer visible la otredad escolar
Inspiradas en W.E.B. Du Bois y Manuel Lima

CONTENIDO

1. Espiral de la norma
2. Dos círculos que no se tocan
3. Barras dobladas — la mirada exterior
4. Árbol de cercanías
5. Red de coexistencia interespecies
6. Reloj de la vigilancia
7. Mapa de calor sin geografía
8. Figura dual — dos regímenes de otredad

Datos: Grupo 1 (6 registros, 6 días) · Grupo 2 (5 registros, 6 días) · Octavo grado

1. Espiral de la norma

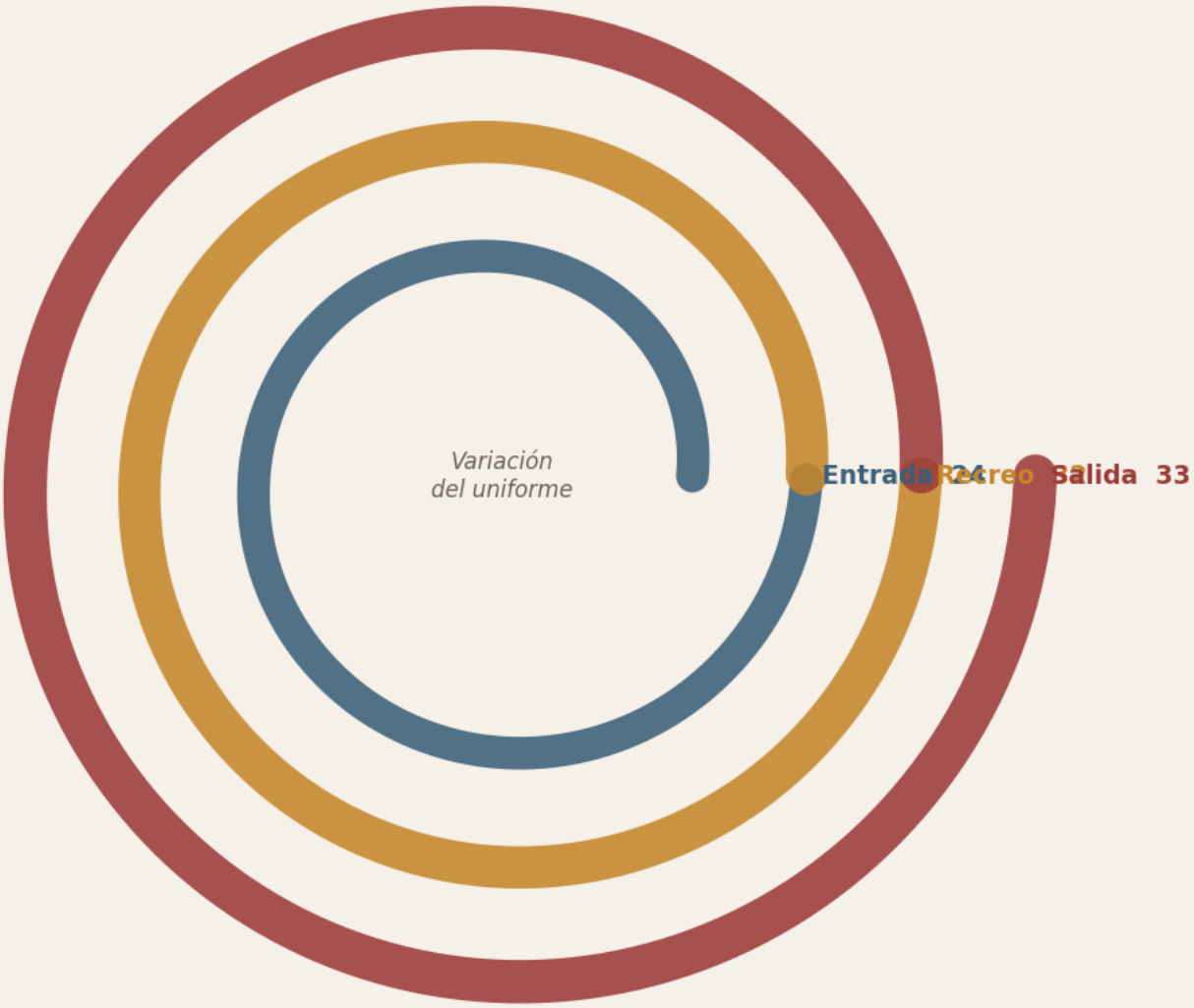

Inspirada en Du Bois. Cada vuelta es un momento del día; el grosor del trazo es la variación de uniforme. La espiral se engrosa hacia afuera: la norma se deshace a lo largo del día.

Datos: Grupo 1 (promedios, 6 días) · Grupo 2 (promedios, 5 registros)

2. Dos círculos que no se tocan

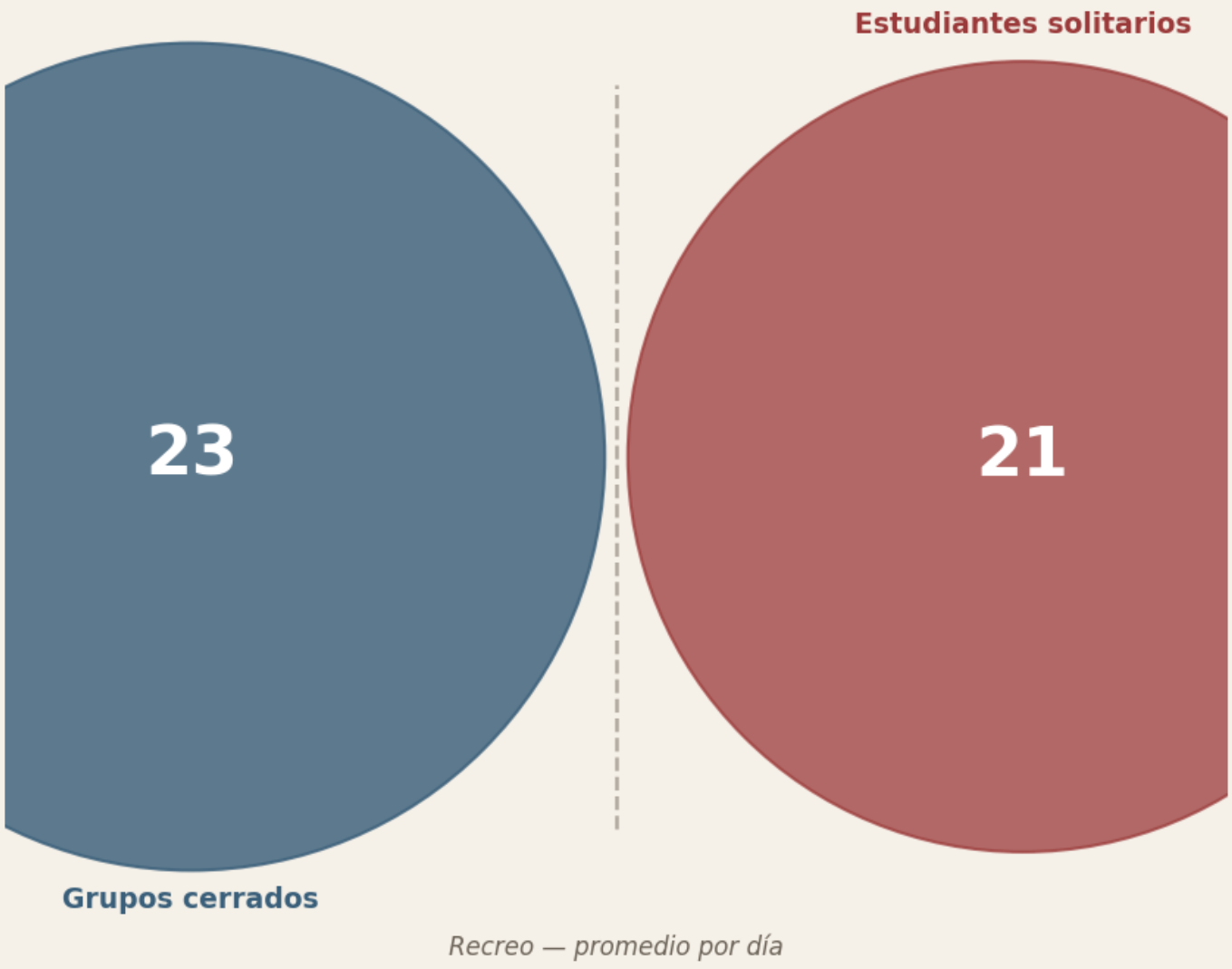

Du Bois. Área proporcional al número. Grupos cerrados (23) y estudiantes solitarios (21) en recreo: casi iguales, pero sin intersección. Coexisten sin tocarse.

Datos: Grupo 1 (promedios, 6 días) · Grupo 2 (promedios, 5 registros)

3. Barras dobladas — la mirada exterior

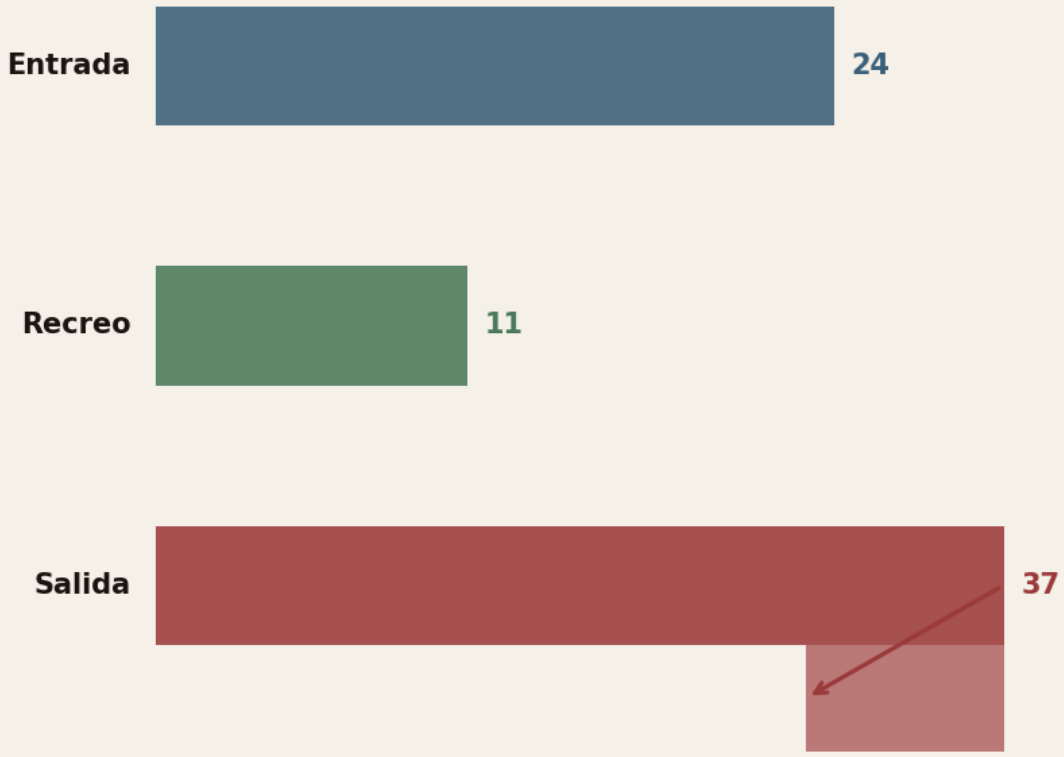

Du Bois. La barra de Salida (37) dobla sobre sí misma porque desborda la escala de Entrada (24) y Recreo (11). El barrio mira la escuela con más intensidad cuando cierra.

Datos: Grupo 1 (promedios, 6 días) · Grupo 2 (promedios, 5 registros)

4. Árbol de cercanías

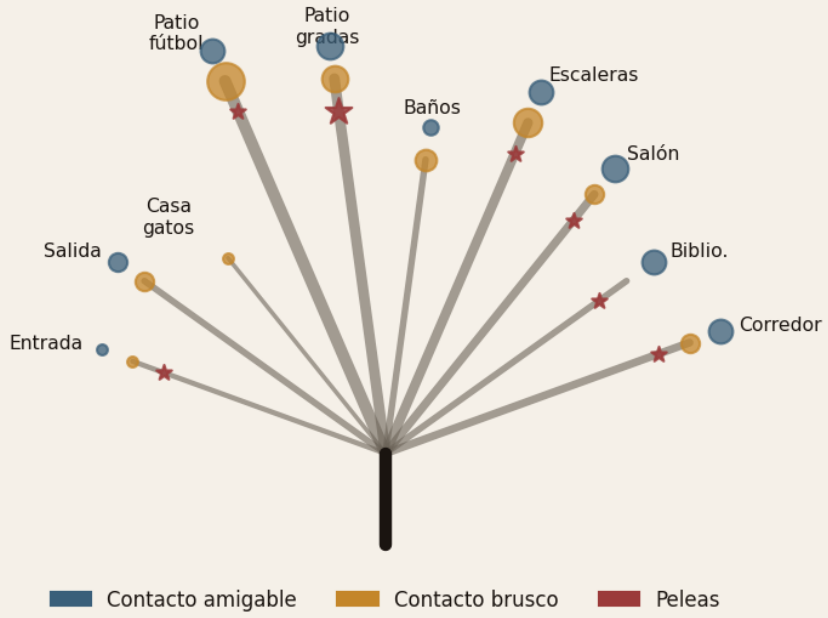

Inspirado en Lima (Book of Trees). El tronco es el colegio; las ramas son los espacios; las hojas son tipos de contacto. El patio de fútbol y las escaleras tienen ramas más gruesas.

Datos: Grupo 1 (promedios, 6 días) · Grupo 2 (promedios, 5 registros)

5. Red de coexistencia interespecies

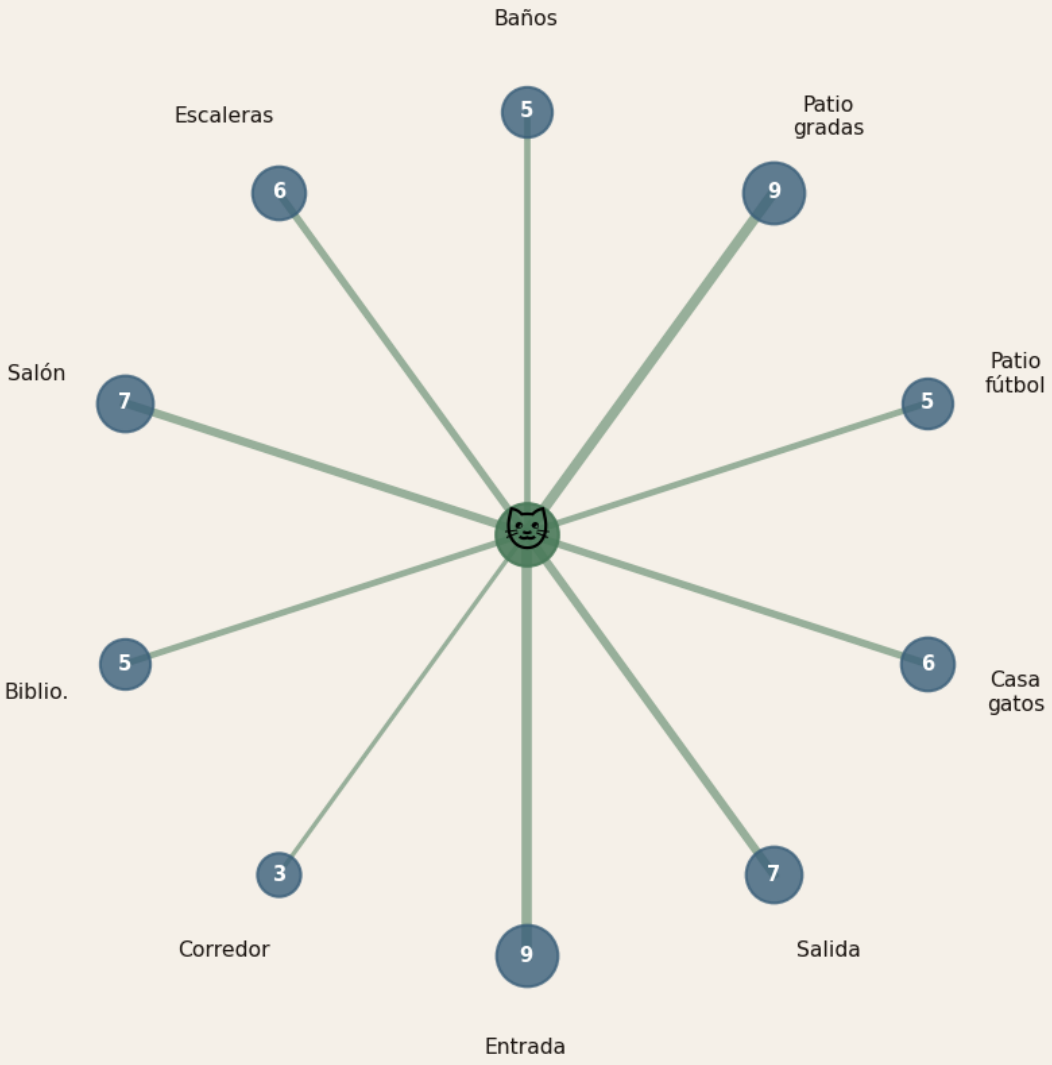

Inspirada en Lima (Book of Circles). El nodo central es el gato. Las líneas son su presencia por espacio. Los gatos conectan espacios que institucionalmente no se tocan.

Datos: Grupo 1 (promedios, 6 días) · Grupo 2 (promedios, 5 registros)

6. Reloj de la vigilancia

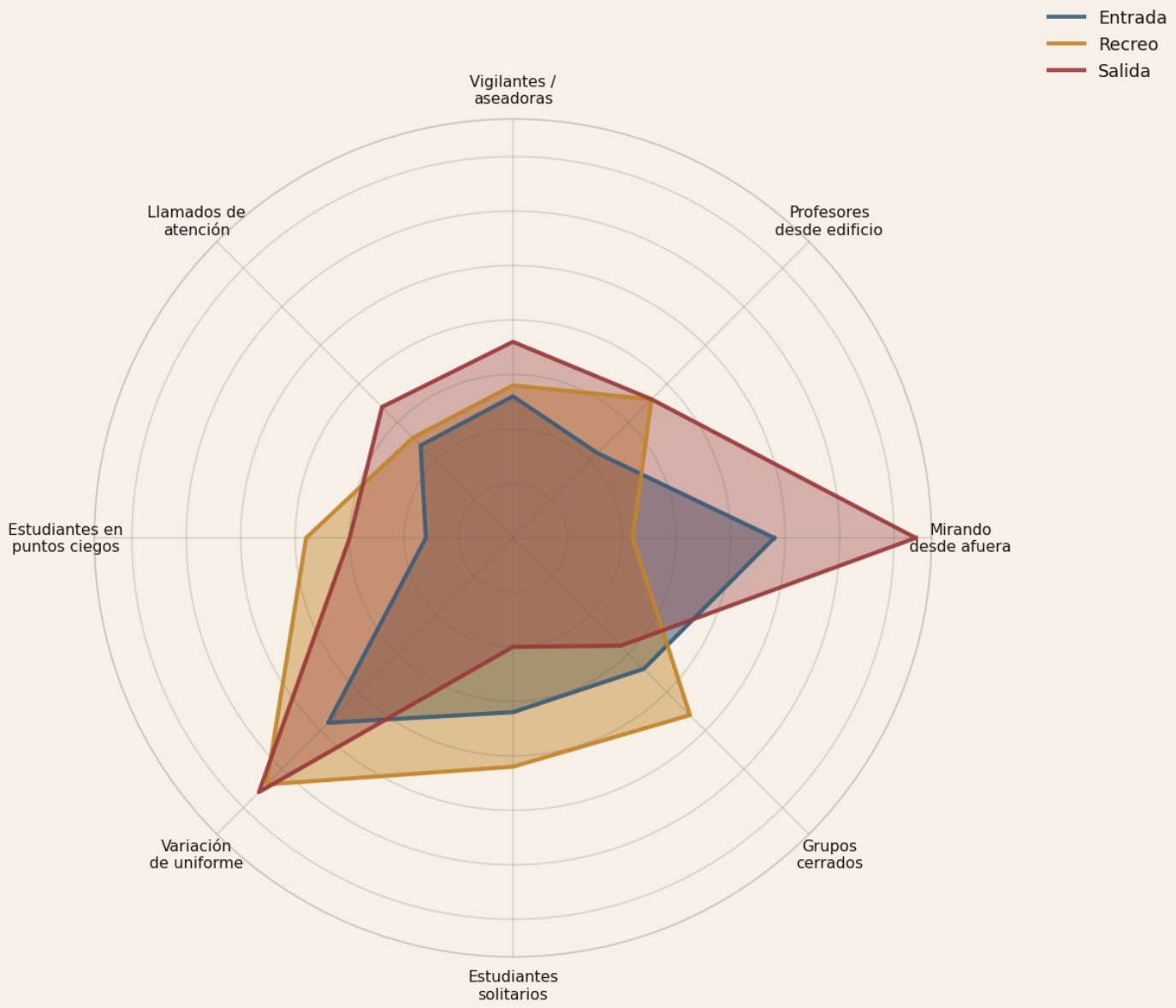

Radar asimétrico. Cada radio es una variable del Grupo 1; cada capa es un momento del día.
La deformidad de la figura es el dato: la escuela no vigila igual en todos sus ejes.

Datos: Grupo 1 (promedios, 6 días) · Grupo 2 (promedios, 5 registros)

7. Mapa de calor sin geografía



Los espacios como bloques abstractos. Color: rojo = conflicto (brusco + peleas×3), azul = cuidado (contacto amigable). La brusquedad está concentrada; el cuidado, distribuido.

Datos: Grupo 1 (promedios, 6 días) · Grupo 2 (promedios, 5 registros)

8. Figura dual — dos regímenes de otredad

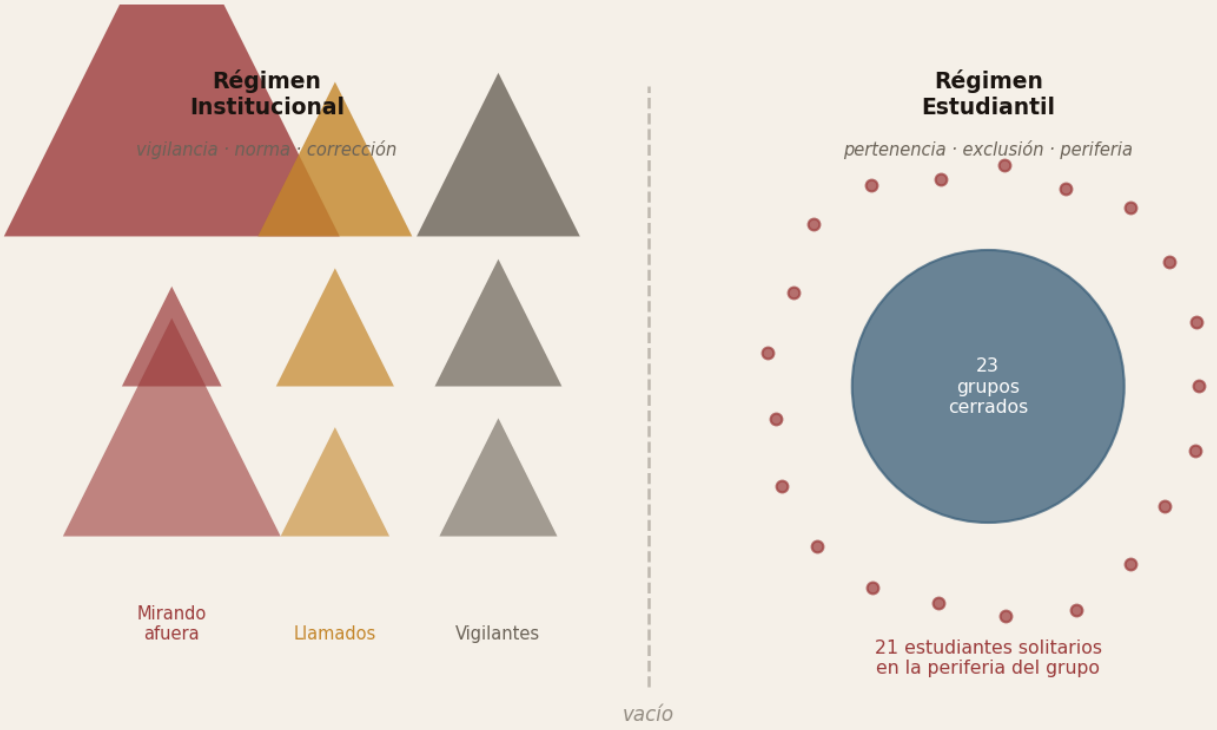

Izquierda: régimen institucional (triángulos angulares = vigilancia). Derecha: régimen estudiantil (círculo denso + puntos periféricos). Entre los dos: un vacío sin nombre.

Datos: Grupo 1 (promedios, 6 días) · Grupo 2 (promedios, 5 registros)